

Indicateur	Unité	Yeu
Territoire		
Superficie	(km ²)	23,3
Distance au continent	(milles marins)	9,9
Temps de trajet vers en bateau vers le port principal de desserte	(minutes)	40
Nombre de liaisons/jour en basse saison		2
Démographie		
Population en 2009	(nb d'habitants)	4699
Taux de variation pop. 1999 / 2009	(%)	-2,33
Densité de population	(hab./km ²)	202
Indice de multiplication de la population entre hiver/été		4,6
Tourisme		
Part des résidences secondaires dans le total des logements		58,3
Evolution du nb de résid. second. (1999-2009)		12,68
Taux de fonction touristique (nb de lits/nb d'habitants) ¹ en haute saison		358,4
Revenus et entrepreneuriat		
Revenu net imposable moyen par foyer fiscal 2009	€	21 940
Part des foyers fiscaux imposables en 2009	(%)	53
Nb d'entreprises ayant un siège social sur l'île, pour 100 habitants, au 31/07/2012		9,3

Figure 1 : Principaux indicateurs statistiques à Yeu, en 2009, source: Insee 2009 (RP, Sirene, DADS)

L'île d'Yeu est la seconde île par sa superficie, qui se rapproche davantage de celles de Groix et Ouessant que de Belle-Île, trois fois plus étendue. La population islaie (de l'île d'Yeu) est pourtant très proche de celle de Belle-Île, ce qui se traduit par une forte densité de population pour ce territoire vendéen. Seules Molène et Sein affichent des densités plus élevées. Démographiquement, l'île d'Yeu a un profil singulier parmi les îles du Ponant. En effet, de 1793 jusqu'au recensement de 1990, l'île a connu un accroissement continu de sa population. Depuis, Yeu perd une douzaine d'habitants chaque année.

L'île vendéenne est la grande île qui abrite la part la plus importante de résidences secondaires. C'est aussi celle où leur rythme de croissance est le plus lent ces dix dernières années, bien qu'il reste soutenu. Ces résidences secondaires jouent un rôle majeur dans l'afflux de touristes, elles représentent près de 95% des lits touristiques.

Les Islais se rapprochent des Bellilois quant au revenu imposable moyen qu'ils affichent, au-dessus de la moyenne des îles du Ponant. La part des foyers fiscaux imposables est nettement supérieure à celles d'Ouessant ou Groix (39% et 44%).

Démographie

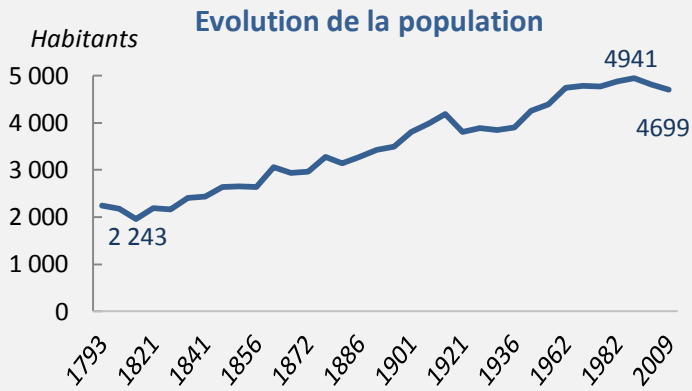


Figure 2 : Evolution de la population à Yeu de 1793 à 2009; source: RP Insee 2009/ EHESS Cassini

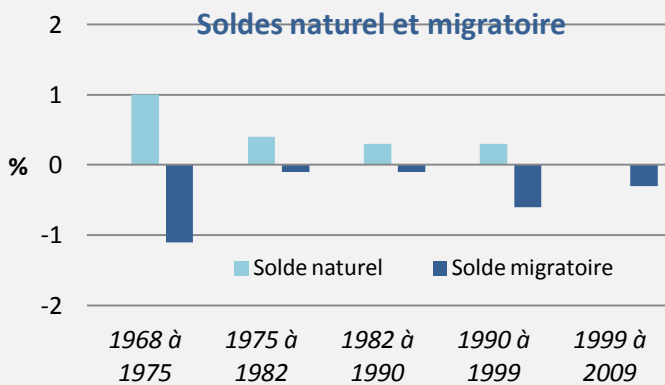


Figure 3 : Contribution des soldes naturel et migratoire à l'évolution de la population à Yeu, de 1968 à 2009; source: RP Insee 2009

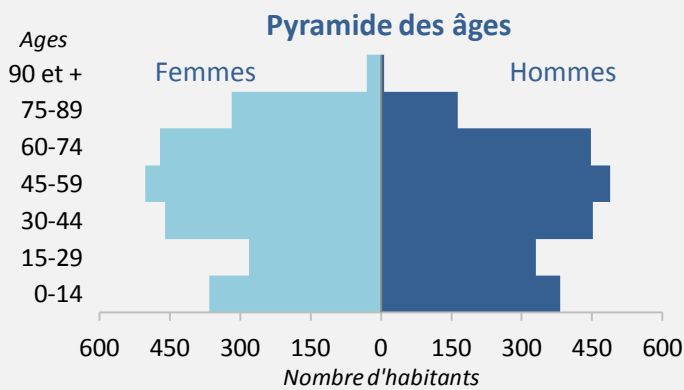


Figure 4 : Population par tranches d'âges et par sexe en 2009 à Yeu, source: RP Insee 2009

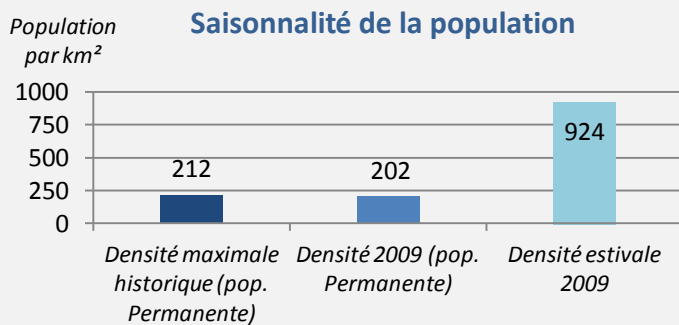


Figure 5 : Estimation de la densité de population estivale et comparaison aux densités de populations permanente actuelle et passée, source: RP Insee Tourisme 2009

Le profil démographique de l'île d'Yeu est unique parmi les îles du Ponant. Aucune des autres îles n'affiche une courbe de croissance continue depuis la fin du XVIII^{ème} siècle. Une singularité liée au dynamisme de l'activité de pêche sur l'île. Les Affaires Maritimes recensent près de 900 pêcheurs à Yeu dans les années 1960, alors que le déclin s'amorçait, pour atteindre 500 à 600 marins dans les deux décennies suivantes¹. Le solde naturel est alors largement positif et compense souvent un solde migratoire négatif depuis les années 1960. Plus récemment, alors que l'émigration dépasse encore l'immigration, les naissances surpassent de moins en moins les décès. Depuis les années 1990, l'île d'Yeu voit sa population décroître, à un rythme pour l'instant moins rapide que les îles de la mer d'Iroise ou Houat par exemple. Mais au vu de son évolution récente, le solde naturel pourrait devenir rapidement négatif et si la tendance migratoire ne s'inverse pas comme elle l'a fait sur la plupart des îles, la population pourrait bientôt décroître très rapidement.

Si la prospérité du secteur de la pêche a longtemps assuré l'excédent naturel, par la présence de nombreux marins dans les tranches d'âges jeunes, le déclin de l'activité se répercute désormais démographiquement.

Les plus de 60 ans sont 1,5 fois plus nombreux que les moins de 20 ans

L'inertie de la structure âgée d'une population avait permis jusqu'au recensement de 1999 d'assurer un excédent naturel. Les générations nées avant le déclin de la pêche viennent aujourd'hui gonfler les classes d'âges des 30-44 ans, largement surreprésentées par rapport aux autres îles, à l'exception de Belle-Île, qui jouit d'apports migratoires conséquents depuis plusieurs décennies. L'île d'Yeu affiche d'ailleurs l'indice de vieillissement le plus faible des îles du Ponant après Hoëdic. Les communes littorales de 2500 à 10 000 habitants affichent un indice de 130, contre 149 à Yeu (BI : 167 ; Groix : 266 ; Ouessant 374).

Il semble difficile de prévoir l'évolution du vieillissement encore modéré de la population islaire

. Un solde migratoire positif sur les îles se traduit souvent par l'arrivée de retraités, si celui de Yeu changeait, cela contribuerait sans doute à la ré-augmentation de la population mais aussi à son vieillissement, lequel semble inévitable compte tenu de l'évolution du solde naturel.

L'île d'Yeu est une des îles du Ponant les plus densément peuplées. Ceci reste vrai en été même si les petites îles proches du continent, dont l'habitat secondaire représente une part plus importante du parc de logements, tendent à accroître davantage leur population en saison.

Population estivale :
21 539

Le profil démographique de Yeu est donc singulier. Longtemps croissante, la population semble désormais amorcer un virage. Encore jeune à l'échelle des îles du Ponant, cette population islaise pourrait vieillir rapidement compte tenu des soldes migratoire et naturel actuels.

Habitat

Evolution du parc immobilier

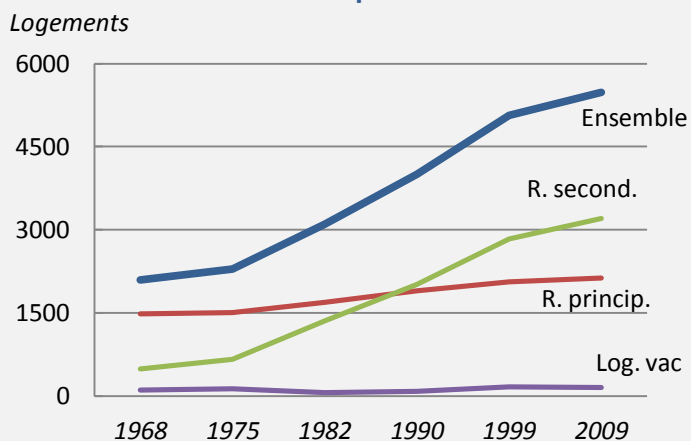


Figure 6 : Evolution du parc immobilier et contributions des types de logements à l'ensemble, Yeu, 1968-2009; source: RP Insee 2009

Logements sociaux

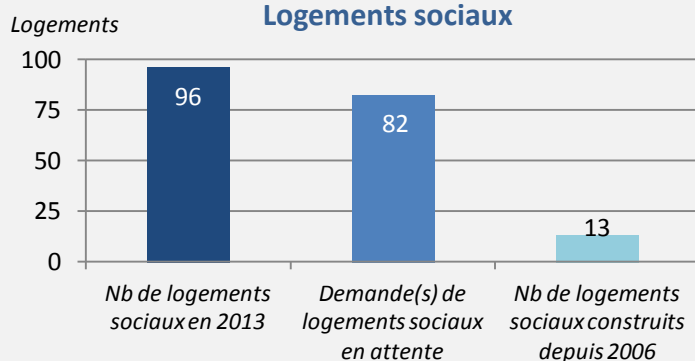


Figure 7 : Demandes de logements sociaux et logements sociaux existants à Yeu, en 2013, source: Mairies, recensement IDiles 2013.

A l'image de la plupart des îles, l'évolution du parc immobilier islais semble largement déterminée par celle de l'habitat secondaire. Pour autant, les résidences principales sont de plus en plus nombreuses à Yeu et contribuent aussi à la densification du bâti sur l'île. Depuis 1968, le taux de croissance annuel moyen du nombre de logements y est de 2,38% par an. L'île enregistre un rythme de croissance de l'habitat secondaire des plus rapides, avec 4,7% par an en moyenne. Seules Houat et Sein affichent des valeurs supérieures. L'habitat principal croît à un rythme de 0,9% par an à Yeu, un chiffre qui limite sa contribution à l'évolution du parc immobilier. En revanche, ce type d'habitat continue de croître sur les deux dernières décennies, alors que la population résidente diminue de manière sensible. Il faut y voir une réduction de la taille moyenne des ménages², à l'image des ménages français qui sont de plus en plus petits. En effet, en 1968, l'INSEE recense en moyenne 3,2 Islais par logement principal, contre 2,2 en 2009.

Belle-Île et Yeu sont les deux îles qui ont vu leur parc immobilier s'accroître le plus rapidement depuis la fin des années 1960, à des rythmes plus rapides que la moyenne des îles du Ponant (Moyenne îles : +1,42% par an ; Belle-Île : +2,47%; Yeu : +2,38%). Les îles au sud de la Bretagne, à l'exception de Arz, ont toutes vu leur parc d'habitations principales s'accroître depuis 1968, à l'inverse des îles de l'Iroise et de Bretagne nord, dont le nombre de résidences principales a diminué. La totalité de ces espaces insulaires compte en revanche davantage de résidences secondaires en 2009 qu'en 1968.

A l'image des grandes îles, la part de l'habitat secondaire à Yeu n'est pas des plus importantes. Les îles proches du continent tirent la moyenne vers le haut, avec des valeurs souvent au-delà de 60% ou 70%. L'île vendéenne affiche qui plus est un ralentissement de la croissance de son habitat secondaire sur la dernière décennie, plus 12% contre une moyenne de 21,9% pour l'ensemble des îles.

Résidences secondaires :
58,3 % des logements

La densité du bâti à Yeu n'y est sans doute pas étrangère, l'île compte, en 2009, 235 bâtiments au km² (BI : 73 ; Sein : 583 ; Îles du Ponant : 240).

Les Islais comptent deux logements sociaux pour 100 habitants (BI : 3 ; Groix : 5,6), et les demandes en attente sont nombreuses. Pour autant, malgré les quelques 4700 habitants, seuls 13 logements ont été construits depuis 2006, contre 23 à Groix qui compte moins de 2300 habitants et totalise 129 logements sociaux en 2009.

Emploi

Figure 8 : Principales données de l'emploi à Yeu, en 2009; source: RP Insee 2009

Emploi	Unité	Yeu
Population "en âge de travailler" (15-64 ans) en 2009		2890
dont :		
Actifs		2057
Actifs avec emploi		1767
Actifs sans emploi		290
Inactifs ¹		833
Taux d'activité (Part des actifs dans la population en âge de travailler) en 2009	(%)	71,2
Taux de chômage (Part des actifs sans emploi dans le total des actifs) en 2009	(%)	14,1
Actifs ne travaillant pas dans la commune de résidence ¹ en 2009	nb d'actifs	74
Actifs ne travaillant pas dans la commune de résidence en 2009	(%)	3,6

¹ Inactifs: personnes qui ne sont ni en emploi ni au chômage : étudiants, retraités, hommes et femmes au foyer, personnes en incapacité de travailler,...

² Actifs ne travaillant pas dans la commune de résidence : Population en âge de travailler travaillant dans une autre commune que celle de résidence, en France Métropolitaine, dans les DOM-TOM, ou à l'étranger.

Catégories socio-professionnelles

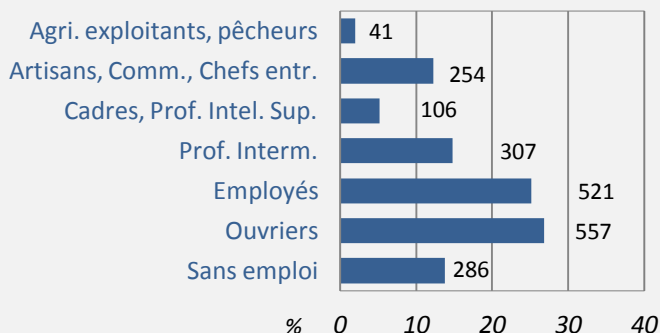


Figure 9 : Distribution de l'emploi en catégories socioprofessionnelles à Yeu, en 2009; source: RC Insee 2009

Statut de l'emploi

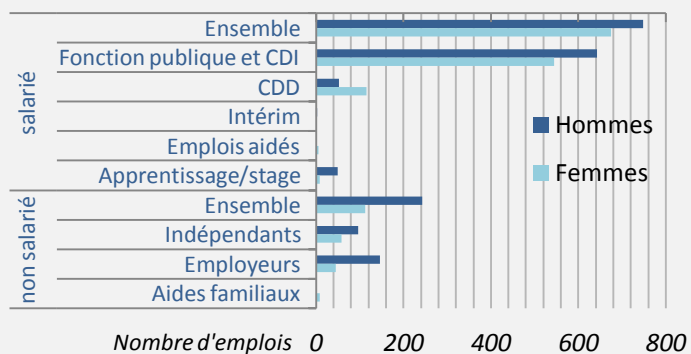


Figure 10 : Distribution de l'emploi salarié et non salarié par statut et par sexe, à Yeu, en 2009; source: RP Insee 2009

L'île d'Yeu compte le second taux d'activité des îles du Ponant, derrière l'île d'Arz (71,6% d'actifs). Elle compte également un taux de chômage important puisque plus de 14% des actifs sont sans emploi en 2009. Ce chiffre est à rapprocher de la part des actifs ne travaillant pas dans la commune de résidence, le plus faible de l'ensemble des îles. Ce dernier exprime sans doute la difficile navette quotidienne vers le continent et d'autant plus vers les bassins d'emploi importants, dont le port principal de desserte (Fromentine (85)) est éloigné. Les actifs au chômage peuvent donc difficilement chercher du travail sur le continent. Les chiffres sont ici à utiliser avec prudence. La part des inactifs sur Yeu comme à Belle-Île est des plus faibles. La pyramide des âges explique ce chiffre, la population de ces deux grandes îles étant moins âgée, elle compte moins de retraités dans la tranche d'âge considérée « en âge de travailler » (15-64 ans). Un taux d'inactifs faible contribue donc à faire augmenter le taux d'activité.

La distribution de l'emploi dans les différentes catégories socioprofessionnelles (CSP) à Yeu est assez proche de celle de Belle-Île. Seule la part des ouvriers est assez nettement supérieure pour les Islais. Ceci s'explique en partie par le nombre conséquent d'établissements dans le secteur de la pêche, dont les matelots sont comptés comme ouvriers. Cette remarque vaut d'autant plus que les navires islais sont des bateaux de taille importante, embauchant en moyenne près de trois matelots³. Le mareyage et la filière pêche en général emploient également beaucoup d'ouvriers. En outre, la construction sur Yeu comprend des établissements dotés d'effectifs salariés supérieurs à ceux des autres secteurs, augmentant une fois encore le nombre d'ouvriers.

Les statuts de l'emploi viennent confirmer les chiffres des CSP, avec une part de l'emploi salarié très élevée à Yeu. Tant chez les hommes que chez les femmes, elle enregistre la part du salariat la plus importante des îles du Ponant. A l'image des autres îles, la fonction publique est un employeur important et les hommes restent surreprésentés parmi les non salariés.

Equipement

EQUIPEMENT	Yeu
Scolaire	
Ecole(s) primaire(s):	2
Collège(s):	2
A/R possible dans la journée:	oui
Santé	
Médecin (basse saison ; haute saison)	5 ; 6
Nb de médecins / 100 habitants permanents	0,11
Infirmier/e (bas. sais. ; haut. sais.)	5 ; 5
Nb d'infirmier(e)s/ 100 hbts permanents	0,11
Aides-soignants / Soins à domicile	Présence permanente (ADMR)
Dentiste	2 permanents
Pharmacie	1
Maison de retraite	2
Associations	
Nombre d'associations	124
Nb d'associations / 100 hbts permanents	2,64
Alimentation	
Alimentation générale	4
Boulangerie-Pâtisserie	3
Boucherie-Charcuterie	3
Poissonnerie	1
Autres services	
Agence postale	1
Librairie-Papeterie	1
Banque	4
Droguerie-Quincaillerie	2
Coiffeur(se)	7
Bureau de Tabac	2
Café-débit de boissons	10
Restaurant	14
Garage	4
Bibliothèque publique	1
Salle polyvalente	1
Artisans / Métiers du bâtiment	
Maçon	oui
Electricien	oui
Plombier	oui
Peintre	oui

Figure 11 : Equipements à Yeu en 2013, source principale: Recensement IDiles 2013

Etant donnée la taille de sa population, Yeu fait partie des îles du Ponant les mieux équipées. Comma à Groix, on compte deux écoles primaires et deux collèges, totalisant environ 700 élèves. Comme sur toutes les autres îles, les jeunes Islais doivent rejoindre le continent pour intégrer le lycée, à la Rochelle le plus souvent. En termes de formation continue, une école des pêches permet l'acquisition de plusieurs diplômes (capitaine 200 ; 500, etc.). En formation initiale, un CAP de pêche est également proposé.

Dans le domaine de la santé, Yeu est presque mieux équipée que Belle-Île. Les effectifs sont sensiblement les mêmes concernant les médecins, infirmiers, aides-soignants, dentistes et pharmacies. En outre, ces deux îles disposent d'un hôpital donnant accès à des soins spécialisés (ophtalmologie, gériatrie, cardiologie et gynécologie). En revanche, Yeu possède deux maisons de retraites contre une seule sur Belle-Île.

Du côté des commerces et services de proximité, Yeu possède au moins un établissement exerçant une des activités recensées dans le tableau ci-contre (« alimentation et autres services »). C'est le cas des plus grandes îles, sur lesquelles certains commerces sont viables (librairie, tabac, quincaillerie, garage, etc.). La polyvalence reste néanmoins de mise, notamment dans le bâtiment. D'autre part, une bonne partie des commerces ferment l'hiver, fait commun à la quasi-totalité des îles du Ponant. Le maintien à l'année d'une partie d'entre eux dépend donc de la fréquentation saisonnière. Par ailleurs, Yeu compte de nombreux artisans du bâtiment capable d'assumer une grande partie des travaux d'entretien, de rénovation et, dans une moindre mesure, de construction.

Sur Yeu, l'offre de loisirs est assurée par la présence d'une bibliothèque associative, d'une salle polyvalente et plusieurs infrastructures dédiées au sport (terrain de plein air, centres nautiques, salles de sport, etc.). De plus, la vie associative islaie semble dynamique, avec plus de 120 associations recensées. Ce constat reste néanmoins soumis à caution : de nombreuses associations peuvent rester déclarées sans pour autant être actives.

Équipement	Yeu
Communication / Infrastructures	
Aéroport / Aérodrome	oui
Port de pêche	à quai
Infrastructures pour la pêche :	
<i>Quai de débarquement dédié à la pêche</i>	oui
<i>Matériel de manutention</i>	grues/transpalette
<i>Espace de stockage du matériel</i>	terre-plein et hangar
<i>Infrastructure de conservation</i>	équipement collectif
<i>Transformation des produits</i>	2 conserveries
<i>Lieu de débarquement principal</i>	Continent (+ Yeu)
<i>Transport des produits vers le continent</i>	Compagnie Maritime/ par les pêcheurs
<i>Commercialisation</i>	En criée
Port de plaisance	pontons
<i>Nombre d'anneaux (Bloc Marine 2013)</i>	650 dont 230 visiteurs
Salle de sport	2
Terrain de jeux (plein air)	2
Centre loisirs nautiques (voile/kayak)	2
Energie	
Approvisionnement en électricité:	
Câble électrique sous-marin	3
Générateur diesel (fioul)	utilisés en cas de panne
Energies renouvelables :	
<i>Energie solaire</i>	oui
<i>Energie éolienne</i>	oui
<i>Autres</i>	
Production de chaleur:	
Electricité	oui
Chaudière au fioul	oui
Energies renouvelables :	oui
<i>Panneaux solaires</i>	oui
<i>Géothermie</i>	oui
<i>Autres:</i>	
Eau / Assainissement / Déchets	
Approvisionnement en eau douce :	
<i>Barrages et retenues d'eau</i>	non
<i>Désalinisation de l'eau de mer</i>	non
<i>Forages</i>	oui
<i>Conduite d'eau vers le continent</i>	oui
<i>Autres</i>	
Possibilité de stockage de l'eau	château d'eau
Capacité de stockage (m3)	1500
Prix de l'eau¹ (€/m3) :	2
Prix de l'assainissement collectif:	Non renseigné
Traitement des déchets sur l'île	non
Déchetterie	Non renseigné

Yeu étant l'île dotée de la plus grande flotte de pêche des îles du Ponant, elle est également la mieux équipée dans ce domaine. Fait unique parmi les autres îles, les pêcheurs islais ont accès à une criée, même si son maintien semble compromis au regard des faibles quantités débarquées⁴. Toutefois, le niveau d'équipement reste élevé : bassin à flot, hangars, terre-pleins, matériel de manutention, etc. La pêche est immédiatement envoyée sur le continent et peut être à Rungis en 24h. Des circuits de transformation existent sur Yeu (deux conserveries) mais ils utilisent très peu la pêche de l'île⁵.

Concernant l'énergie, l'approvisionnement en électricité se fait par trois câbles sous-marins reliés au continent. Des îles du Ponant, seules Ouessant, Molène et Sein n'ont pas ce type de dispositif : l'éloignement et les fonds marins ne le permettent pas. En cas de panne des câbles, un générateur au fioul peut prendre le relais. Les énergies renouvelables (panneaux solaires, éoliennes et géothermie) sont utilisées pour la production d'énergie et de chaleur.

Des forages ainsi qu'une conduite sous-marine venant du continent assurent l'approvisionnement en eau. Yeu est la seule grande île à posséder ce type d'installation. Un château d'eau permet de stocker l'eau sur l'île. Quant à lui, l'assainissement collectif est assuré par une station d'épuration. Selon le personnel de la mairie, la moitié des résidences ne seraient pas reliées au réseau et disposerait d'un système d'assainissement non-collectif.

Enfin, le traitement des déchets se fait sur le continent après un premier tri sur l'île. Le compostage des déchets verts se fait Yeu via la déchetterie. Par ailleurs, la fréquentation estivale augmente sensiblement la production d'ordure. Par conséquent, la commune de Yeu doit se suréquiper par rapport à sa population permanente.

Figure 12 : Equipements à Yeu en 2013, source principale: Recensement IDiles 2013

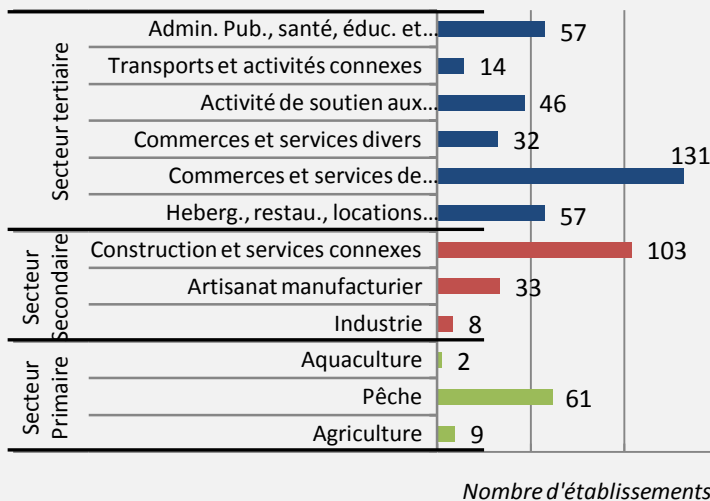
Entrepreneuriat

Yeu	Nombre d'établissements	% du total	Répartition des effectifs salariés
Secteur Privé	512	93%	90%
<i>dont: établissements dépendants d'un siège social extérieur à l'île</i>	42	8%	14%
Secteur Public	41	7%	10%
Total	553	100%	100%

Figure 13 : Secteurs institutionnels des établissements, à Yeu, en 2012, source: Sirene INSEE 2012

Lecture : Sur Yeu, le secteur privé représente 93% des établissements actifs au 31/07/2012 et 90% de leurs effectifs salariés.

Secteurs d'activité des établissements



Nombre d'établissements

Figure 14 : Distribution des établissements par secteurs d'activité à Yeu, en 2012, source: Sirene INSEE 2012

Quelques définitions ...

Entreprise (n° SIREN): entité juridique autonome composée de un ou plusieurs établissements. Exemple : Entreprise individuelle, SARL, Société anonyme, etc.

Etablissement (n° SIRET): partie physique de l'entreprise (boutique, navire, local, domicile d'un artisan, etc.). Chaque entreprise peut disposer de plusieurs établissements localisés sur différentes zones géographiques. Ce concept permet d'étudier les activités économiques liées à un territoire particulier.

Secteur public: établissements publics et établissements privés ayant une mission de service public (transport maritime, EDF, La Poste, etc.).

Après Belle-Île, Yeu est la plus grande île en nombre d'entreprises. Le tissu d'établissements privés y est davantage développé. Cette caractéristique se retrouve sur le reste des grandes îles hormis Ouessant, mais aussi sur Batz et l'Île-aux-Moines. Cependant, les établissements publics ont des effectifs salariés légèrement supérieurs à ceux du privé. Cela reste néanmoins sans commune mesure avec des petites îles comme Aix, Arz et Molène, où le secteur public capte plus de la moitié des effectifs salariés..

A l'instar des petites îles proches du continent comme l'Île-aux-Moines et Aix, Yeu possède un taux d'établissements dépendants d'un siège extérieur supérieur à la moyenne des îles du Ponant. Ceux-ci disposent d'effectifs salariés moyens plus élevés que les autres établissements islais. Il s'agit principalement de commerce de gros, de structures de soutien aux entreprises (cabinets comptables, assurances, etc.) et de services divers (banques, agences immobilières, etc.). Ces entreprises de B to B s'implantent sur Yeu car le tissu productif est assez développé générer une clientèle suffisante. La taille en termes de population, d'espace et de ressources permet l'émergence de filières. Des mareyeurs et des entreprises de matériel nautique et maritime viennent supporter les activités de pêche. L'évolution de l'habitat en valeur absolue attire également des entreprises de travaux généraux et de gros œuvre, mais aussi des grossistes tels que Mr Bricolage ou la Sodimat.

Similairement aux grandes îles, Yeu possède une économie plus diversifiée que les petites îles. La taille du marché local de l'emploi et de la consommation ainsi que l'espace disponible le permettent. Ensuite, Yeu se démarque par son très faible taux d'établissements du secteur de l'hébergement/restauration.

On peut relier cela à un de taux de résidences secondaires et une population estivale parmi les plus faibles des îles du Ponant. Il convient cependant de préciser que la fréquentation touristique et la résidentialisation restent importants comparés au littoral Atlantique. En outre, les commerces et services de proximité sont mieux représentés que dans la plupart des îles. La taille de la population est sûrement un facteur explicatif. La présence de coiffeurs, charcutier et quincaillers n'est possible qu'à partir d'une taille de marché critique à l'année. Mais de nombreux commerces spécialisés, de boutiques de vêtements ou encore d'aménagement paysager ne pourraient se maintenir sans la saison touristique.

Le bâtiment est également un secteur particulièrement développé. Tout comme Belle-Île et Groix, Yeu a connu une croissance significative du nombre d'établissements du secteur de la construction. La taille du parc immobilier permet la présence de tous les corps de métier ce qui est rarement le cas sur les petites îles. Par ailleurs, les résidences secondaires représentent un marché important, tant dans la rénovation que l'entretien, voir la construction.

Enfin, malgré une importance relativement faible en nombre d'établissements, la pêche est une composante historique de l'île. Spécialisée dans la pêche au thon Germon dans les années 1960 avec environ 900 navires⁶, la flottille islaise a dû se reconverter suite à la raréfaction de la ressource et aux réglementations européennes sur les filets dérivants. Aujourd'hui, Yeu compte 35 navires et 150 pêcheurs selon l'organisation des producteurs de l'île d'Yeu⁷. Les métiers pratiqués se répartissent grossièrement entre fileyeurs au large et ligneurs/palangriers côtiers. Certains pratiquent le casier et la pêche à la drague (Patagos) en supplément⁸. Les 61 établissements de pêche recensés par l'INSEE incluent également les structures de copropriété de matériel et les armements. Ainsi, malgré un déclin certain, la pêche garde une place considérable dans l'économie de Yeu. En outre, l'île possède des équipements (criée) et des tailles de navires que l'on ne retrouve sur aucune autre île du Ponant.

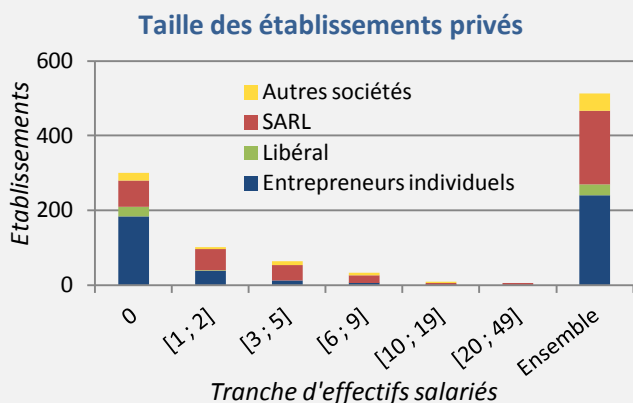


Figure 15 : Effectifs salariés des établissements privés et statut juridique de leur entreprise à Yeu, en 2012, source: Sirene INSEE 2012

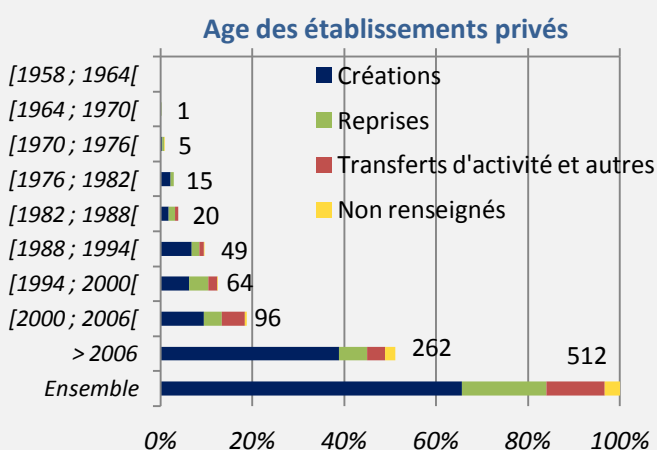


Figure 16 : Périodes de création et origine des établissements privés en activité au 31 juillet 2012 à Yeu, source: Sirene INSEE

Les établissements islais possèdent l'effectif salarié moyen le plus élevé des îles du Ponant. En effet, 78% d'entre eux ont moins de trois salariés, soit trois points de moins que les communes littorales ayant entre 3000 et 6000 habitants.

78% des établissements privés ont moins de trois salariés

74% des établissements de plus de cinq salariés appartiennent aux secteurs de la construction (36%), les commerces/services de proximité (23%) et la pêche (15%). Le bâtiment centralise donc de nombreux emplois et confirme sa bonne santé relative. Les gros employeurs des commerces et services de proximité sont principalement des supermarchés, boulangeries et paysagistes. Enfin, malgré les difficultés actuelles que le secteur traverse au niveau européen, la pêche continue de maintenir des emplois sur Yeu. En effet, la flotte islaie dispose de nombreux fileyeurs engageant entre trois et six matelots ainsi que des navires de pêche au large mesurant plus de 16 mètres.

La taille économique supérieure des établissements de l'île d'Yeu se confirme par le taux d'entreprises individuelles le plus bas des îles du Ponant avec Belle-Île et Aix. On retrouve logiquement les sociétés dans la construction, les commerces/services de proximité mais surtout dans l'hébergement/restauration. Le format sociétaire peut témoigner d'une structure familiale des entreprises, mais il signifie bien souvent un chiffre d'affaires supérieur à celui des entreprises individuelles⁹.

L'ancienneté des établissements islais (9,8 ans) se trouve légèrement en dessous de la moyenne des îles du Ponant (10,8 ans). On retrouve logiquement les établissements les plus âgés dans les secteurs primaires. Les métiers associés se font souvent par vocation et les modes de transmission n'impliquent pas toujours la disparition de l'établissement.

51% des établissements privés ont été créés ou repris après le 01/01/2006

L'entrepreneuriat sur Yeu en résumé...

- Un tissu productif privé développé, limitant l'importance du secteur public. Cela justifie l'implantation d'établissements extérieurs ayant une taille économique relativement importante.
- Une économie diversifiée avec une représentation particulièrement faible du secteur de l'hébergement/restauration, comparé aux autres îles du Ponant. Cela s'accompagne d'un essor de la construction et d'un maintien du secteur historique de la pêche.
- La taille économique moyenne des établissements la plus élevée des îles du Ponant.
- Une ancienneté des établissements autour de la moyenne des autres îles. Le secteur primaire est le plus âgé, contrairement à l'hébergement/restauration, les commerces/services de proximité et l'artisanat.

Les établissements des transports et de l'industrie affichent également un âge élevé dû à des cycles longs d'investissement et d'amortissement.

Inversement, les établissements issus de l'hébergement/restauration, des commerces/services de proximité et de l'artisanat sont plus jeunes en moyenne. Les artisans en tous genres (bijouterie, artisanat d'art, textile, etc.) sont soumis à une moindre productivité et une clientèle fluctuante lors de leur création. Ils sont donc potentiellement plus fragiles durant les premières années. Concernant l'hébergement/restauration et surtout le commerce, les reprises sont plus fréquentes. En effet, la forte fréquentation touristique de l'île procure une valeur importante à ce type de commerce, incitant à la revente et donc au changement de main.

¹ FOURNET P., La pêche à l'île d'Yeu. *Norois* N°92, 1976, pp. 555-577.

² Ménage (INSEE) : De manière générale, un ménage, au sens statistique du terme, désigne l'ensemble des occupants d'un même logement sans que ces personnes soient nécessairement unies par des liens de parenté (en cas de cohabitation, par exemple). Un ménage peut être composé d'une seule personne.

³ Système d'Information Halieutique, *Activités 2011 des navires de pêche du port Yeu port Joinville*, avril 2013, IFREMER.

⁴ Tesson M. (2013). Etat des lieux de l'activité de pêche professionnelle sur les îles du Ponant. Mémoire de master 1 en Expertise et Gestion du Littoral (EGEL), Université de Bretagne Occidentale, Brest, 54p.

⁵ *Ibid*

⁶ FOURNET P., La pêche à l'île d'Yeu. *Norois* N°92, 1976, pp. 555-577.

⁷ Tesson M. (2013). Etat des lieux de l'activité de pêche professionnelle sur les îles du Ponant. Mémoire de master 1 en Expertise et Gestion du Littoral (EGEL), Université de Bretagne Occidentale, Brest, 54p.

⁸ *Ibid*

⁹ Le statut juridique d'une entreprise est adapté à son chiffre d'affaires. Ainsi, pour des raisons fiscales et comptables, l'augmentation du volume d'activité nécessite un changement de statut. Dans un premier temps, l'entrepreneur peut passer d'une entreprise individuelle à une Société A Responsabilité Limitée (SARL/EURL) puis, en cas de besoin de financement supérieur, passer en société par action (SAS, SA, etc.). Par ailleurs, un statut de SARL signifie également la présence d'au moins deux associés.